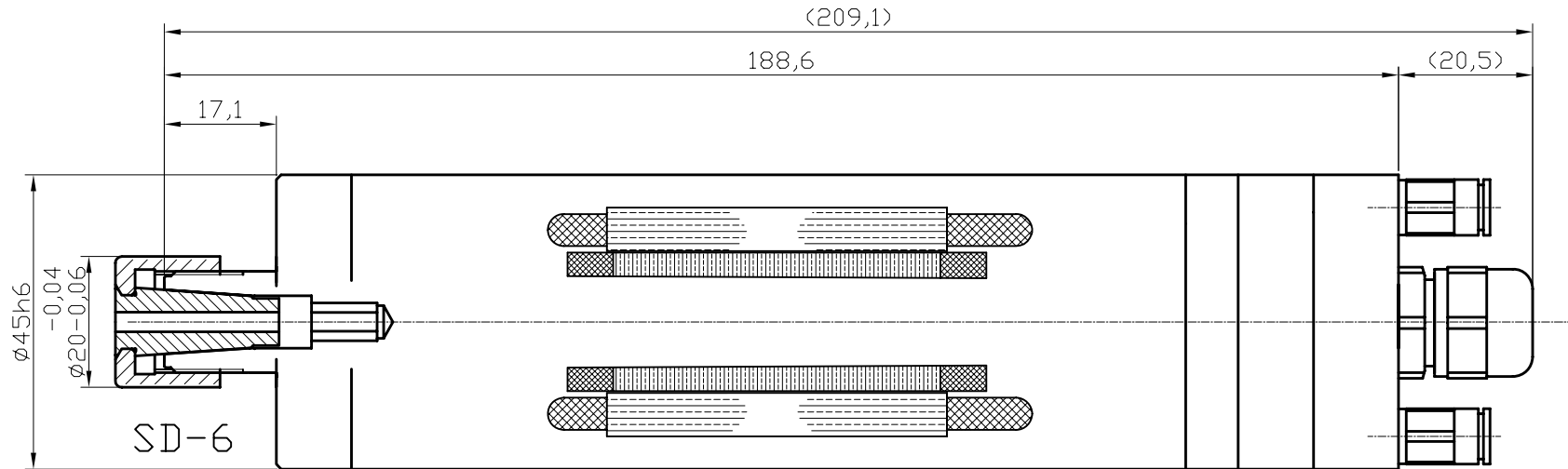
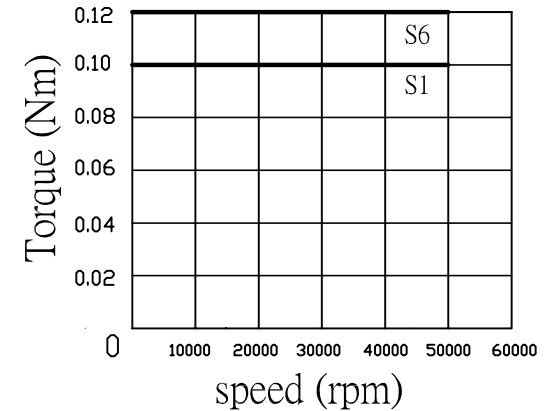
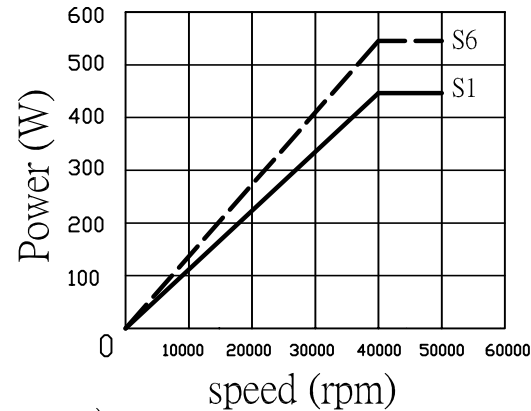


SY-45M BUILT-IN MOTOR SPINDLE



Technical specification for SY-45M Motor spindle

1.Speed range	20,000~50,000 rpm
2.Frequency range	300~ 833 Hz
3.Power output in W	450 W (S1)
4.Max. Power	550 W (S6)
5.Motor Torque	0.1/0.12 Nm (S1/S6)
6.Tool interface	SD-6
7.Tool release	Manual
8.Collet clamping capacity	φ3~ φ6 mm
9.Motor voltage/poles	220V/380V/2
11.Cooling system	Water cooling system Air cooling (Reduce motor power)
12.Spindle Weight	1.8 Kg



孔距一般公差 ±0.3	加工一般公差	件 號	045-10011-51	機 型	數量
鑽孔沈頭孔公差 +0.25 +0.05	>0 ±0.1 >6 ±0.2 >30 ±0.3	件 名	外觀尺寸圖	核定	
角度一般公差 ±1/2	>100 ±0.5 >300 ±0.8 >1000 ±1.0	材 質		校對	
一般圓角 R2		表面處理		設計	
一般倒角 C1		比 例	1:1 投影	製圖	陳冠宇 08.12.10
		先鋒企業廠股份有限公司 Spindlex Technologies Co., LTD		組合圖號	
				版本	1.0

符號	更改區域	更改內容	訂正者	核定	日期