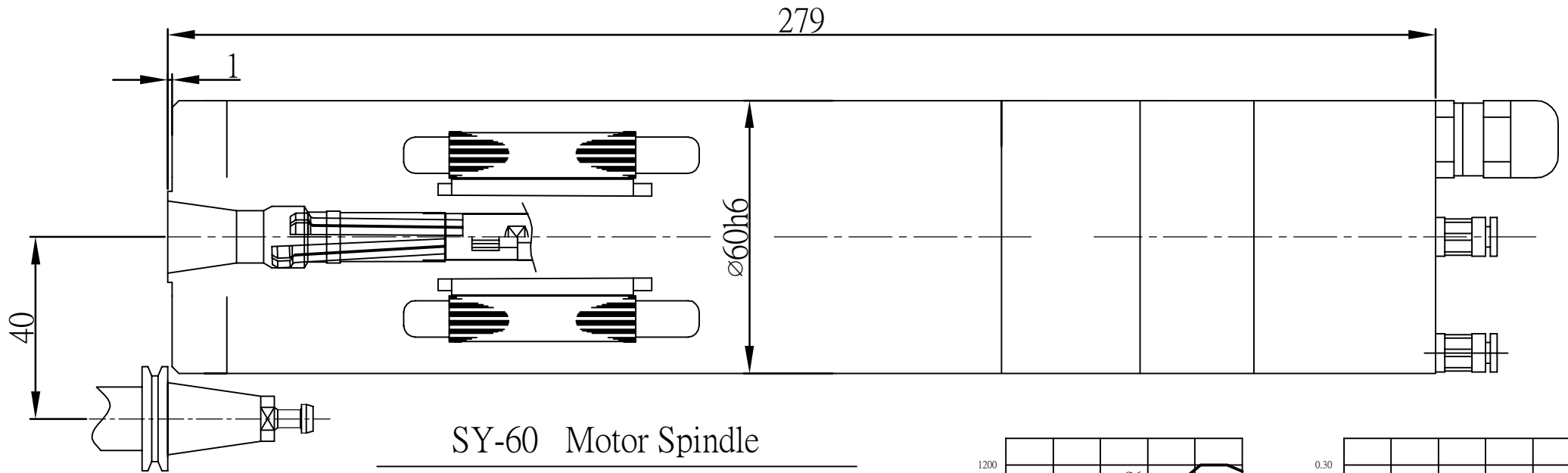
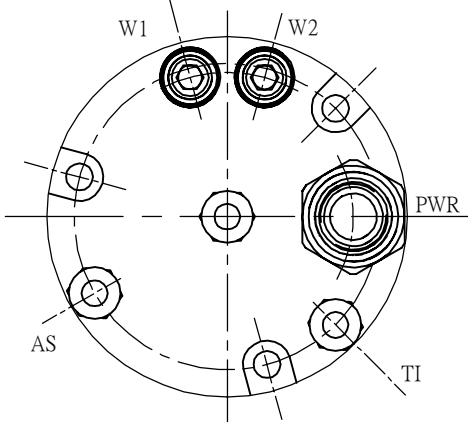
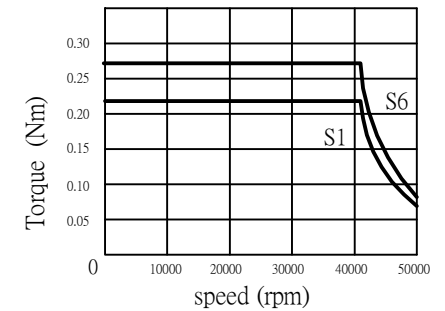
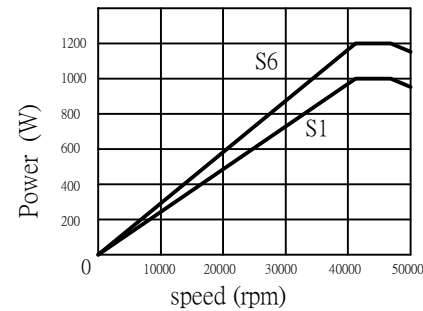


SY-60 BUILT-IN MOTOR SPINDLE



SY-60 Motor Spindle

- | | |
|---|-------------------------|
| 1. Speed range | RPM 15,000 ~50,000 |
| 2. Motor power | 1KW →S1 / 1.2KW →S6 |
| 3. Torque | 0.22Nm →S1 / 0.27Nm →S6 |
| 4. Tool interface | ISO-10 (SCHAUBLIN) |
| 5. Tool release | pneumatic |
| 6. Housing diameter | mmø60h6 |
| 7. Spindle housing with liquid cooling | |
| 8. Grease lubricated ceramic ball bearing | |



		SY-60		1		
孔距一般公差 ±0.3	加工一般公差	件 號	60-10011-51	機 型	數	
鑽孔沉頭孔公差 +0 -0.25 -0.05	>0 ±0.05 >6 ±0.1 >30 ±0.15	件 名	外觀尺寸圖	核定		
角度一般公差 ±1/2'	>100 ±0.2 >300 ±0.3 >1000 ±0.5	材 質		校對		
一般圓角 R2		表面處理		設計		
一般倒角 C1		比 例	1:1	製圖	陳冠宇 08.02.	
		投 影	第一角	組合圖號		
		先鋒企業股份有限公司 Spindex Technologies Co., LTD			圖號規格	1.0

符 號	更改區域	更 改 內 容	訂正者	核 定	日 期