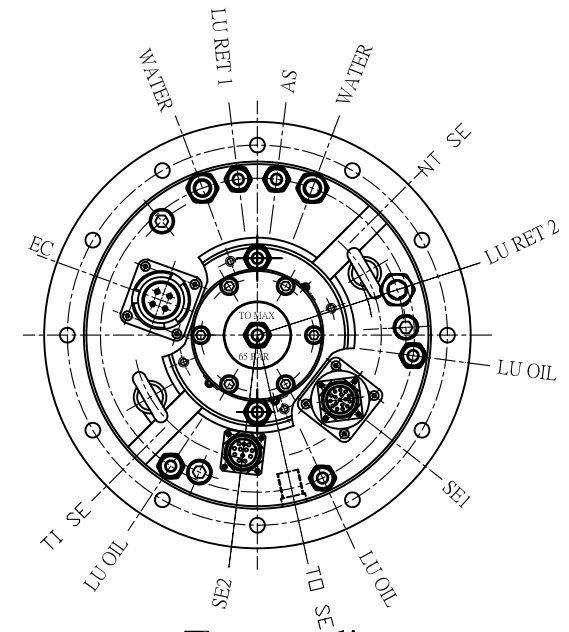
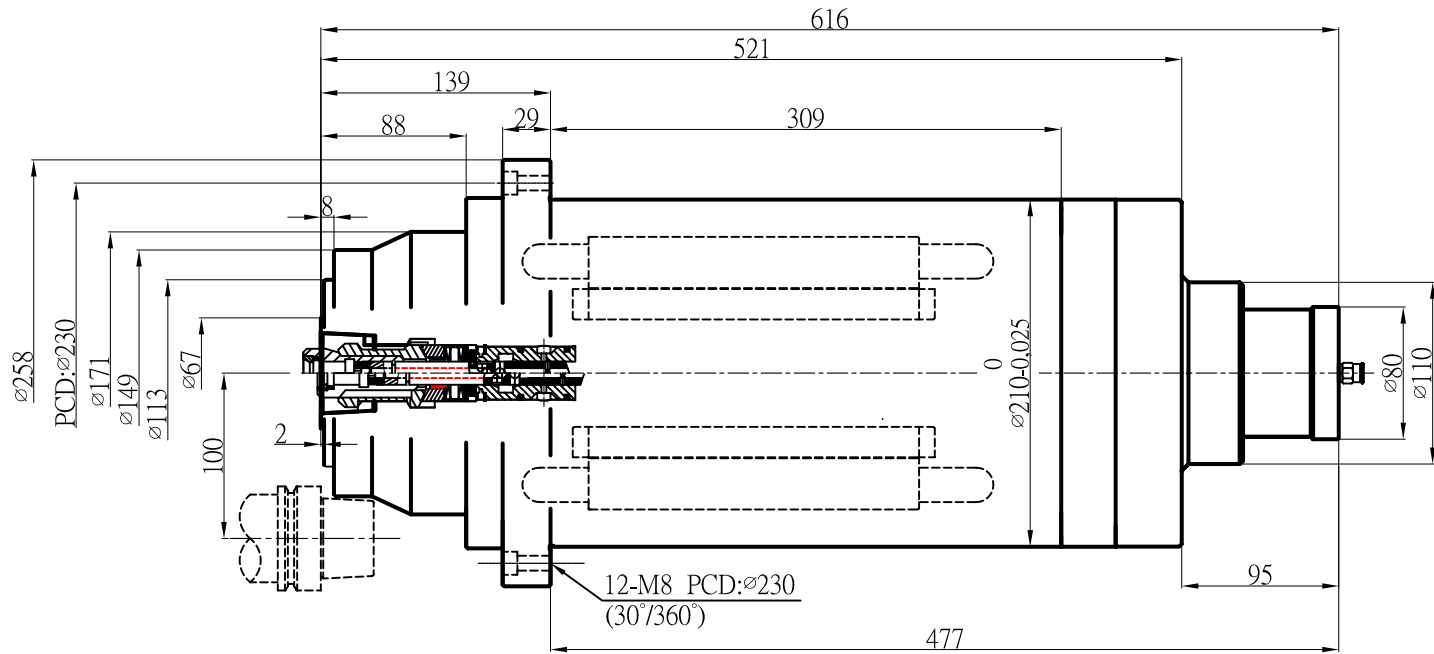


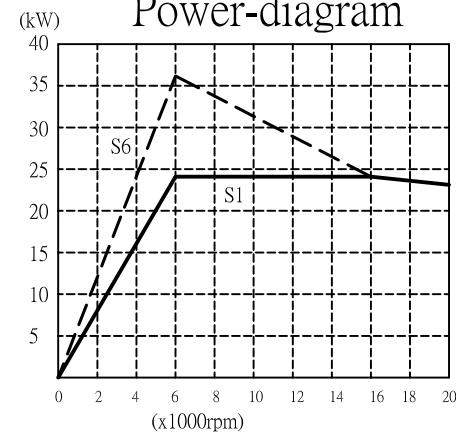
SY-210A BUILT-IN MOTOR SPINDLE



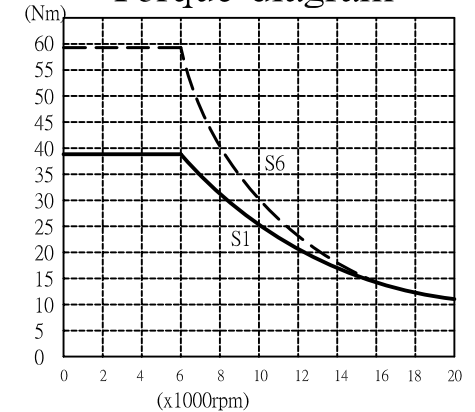
SY-210A Motor Spindle

- | | |
|--|------------------------------|
| 1. Speed range | RPM 3,000 ~ 20,000 (Oil/Air) |
| 2. Motor power | KW 24(S1) / 36(S6) |
| 3. Motor torque | Nm 39(S1) / 59.4(S6) |
| 4. Housing diameter | mmø210h6 |
| 5. Collet holder adapter | HSK A63 |
| 6. Spindle housing with liquid cooling | |
| 7. Oil-Air lubricated ceramic ball bearing | |

Power-diagram



Torque-diagram



刀把型式 HSK-A63

				SY-210A		1	
孔距一般公差	±0.5	加工一般公差	件號	210-10010-51	機型		數量
鑽孔或螺孔公差	+0.3	>0	件名	外觀尺寸圖	核定		
	-0.25	>6	材質		校對		
	-0.05	>30	表面處理		設計		
角度一般公差	>100	±0.2	比例	1:1 投影	製圖	陳冠宇	14.10.08
±1/2'	>300	±0.3	組合圖號				
一般圓角	>1000	±0.5	先鋒企業股份有限公司	Spindex Technologies Co., LTD	版本		1.1
R2							
一般圓角	C1						